

Bonjour,

Votre enfant entre au CP, nous lui souhaitons la bienvenue !!

En attendant de vous rencontrer lors de la réunion de début d'année, voici quelques informations.

**Voici la liste du matériel scolaire (manuels et fournitures scolaires) à avoir pour la rentrée scolaire 2022-2023.**


Le reste du matériel de papeterie nécessaire pour l'année scolaire (cahiers, protège-cahiers, chemises, peintures, et fournitures d'art plastique...) est fourni par l'établissement par le biais des forfaits parents (1000Dh) demandés en début d'année.

**Le cartable ou le sac à dos devra impérativement être sans roulettes (les enfants ont des escaliers à prendre tous les jours) et la trousse non métallique. Merci.**

**Fichier de mathématiques :**





« **Maths au CP** » Accès Editions - Cahier de l'élève

ISBN 978-2-916662-18-3



**Manuels et fichiers de lecture :**

**Cocoli CP/ édition Hatier  
(2 manuels, 3 cahiers)**

 <p>Cocoli - Ecriture CP - Éd.2021 - Cahier de l'élève</p>	 <p>Cocoli - Lecture CP Éd.2020 - Cahier de code élève</p>	 <p>Cocoli - Lecture CP Éd.2020 - Cahier de compréhension élève</p>	 <p>Cocoli - Lecture CP Éd.2020 - Manuel de code + manuel de compréhension</p>
<p>Parution : 03/03/2021 ISBN: 978-2-401-07956-4</p>	<p>Parution : 11/03/2020 ISBN: 978-2-401-06380-8</p>	<p>Parution : 11/03/2020 ISBN: 978-2-401-06378-5</p>	<p>Parution : 11/03/2020 ISBN: 327-7-450-29292-8</p>

<p><b>Anglais</b></p>	<p>« <b>Syllabus pour l'enseignement de l'anglais</b> » donné aux familles à la rentrée. Enseigner avec des documents authentiques – Albums, vidéos, ressources numériques. Pas de commande de manuels.</p>
<p><b>Arabe</b></p>	<p>Clé de la lecture/ édition CEA / Livre + cahier d'activités (numéro 1).</p>

## Fournitures

**Merci de privilégier du matériel scolaire classique. Ne pas acheter des fournitures « fantaisie », lesquelles sont sources de distraction et de dispute.**

### Deux trousse ou bien une trousse avec deux compartiments :

La gestion du matériel et notamment de la trousse est un apprentissage à part entière du CP. Celle-ci restera en classe et vous sera remise à chaque vacances ou ponctuellement à la demande de l'enseignante ou de vous-même pour vérification.

#### Composition de la première trousse ou du premier compartiment :

**1 crayon à papier/ 1 gomme/ 1 bâton de colle/ 1 feutre d'ardoise + 1 chamoisine / 1 paire de ciseaux/ 1 taille-crayon avec réservoir/ 1 stylo bille vert/ 1 double décimètre**

#### Composition de la deuxième trousse ou du deuxième compartiment :

**12 crayons de couleur et 12 feutres fins de couleur**

**Afin d'avoir une réserve de matériel, prévoir dans une pochette au nom de l'enfant :**

5 crayons à papier / 1 gomme / 5 bâtons de colle / 1 stylo vert / 5 feutres d'ardoise

#### Matériel divers :

1 tablier de peinture ou 1 vieux tee-shirt

1 ardoise Velléda

1 boîte de mouchoirs

**Inscrire le prénom de votre enfant sur chacun des objets est laborieux mais peut être une aide réelle en cas de perte.**

Les enseignantes de CP : Bernadette Kamal CPA et Annick Veison CPB